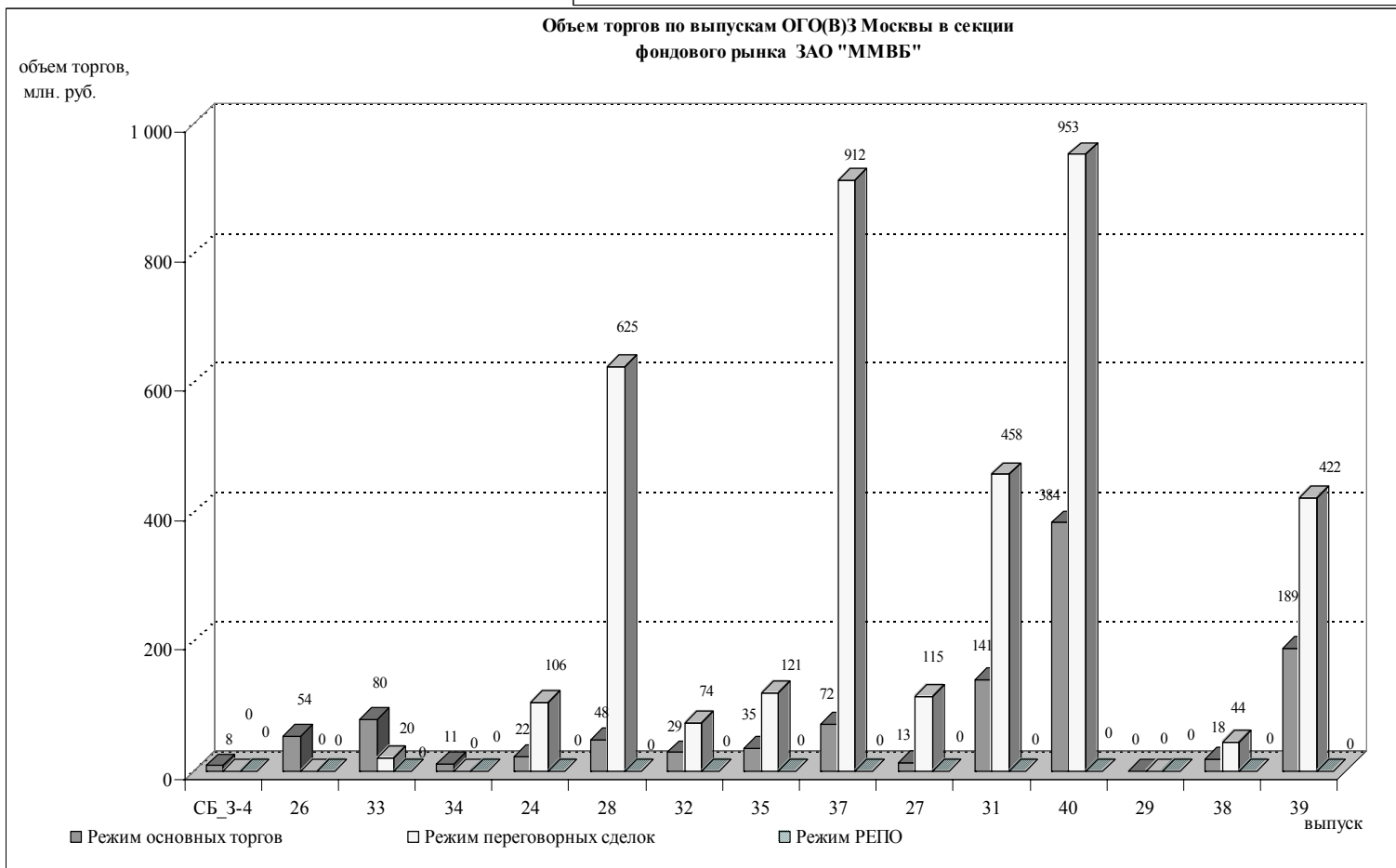
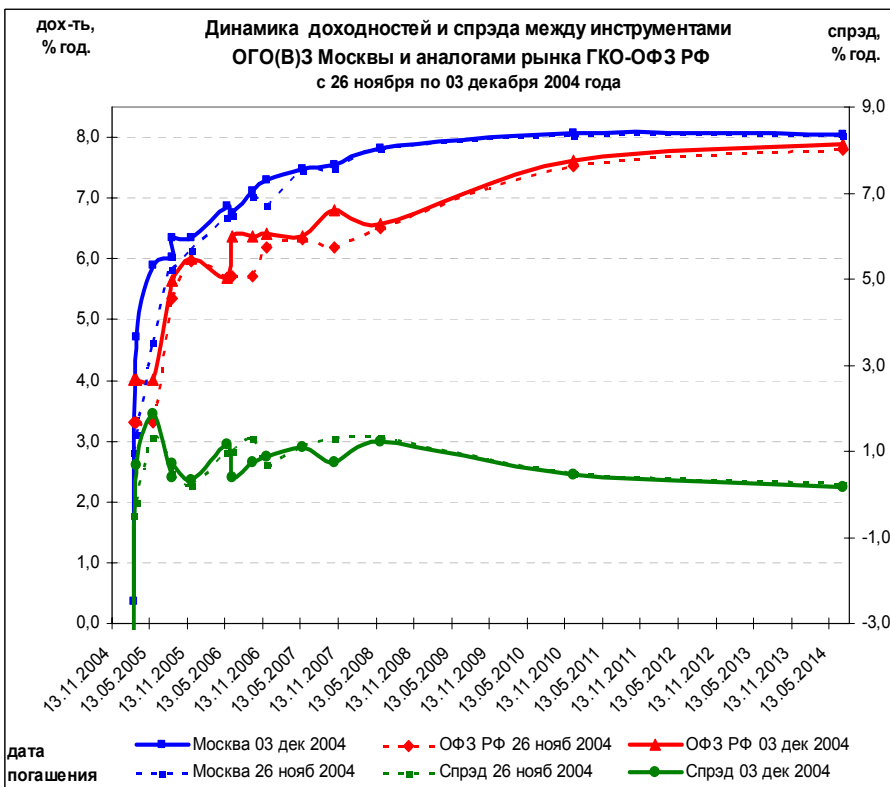


## Краткий обзор рынка облигаций Городского облигационного (внутреннего) займа Москвы 29 ноября – 03 декабря 2004 г.

На прошедшей неделе с началом нового месяца на рынке ОГО(В)З Москвы завершился период понижения цен. Начиная со среды цены большинства выпусков Москвы пошли вверх, но объем торгов в первый день разворота не был высоким (порядка 660 млн. руб. в двух режимах торгов). В последующие два дня объем торгов увеличился и составил в четверг и пятницу 1,3 и 1,1 млрд. руб. соответственно. Основной интерес участников торгов вторую неделю продолжает оставаться в области выпусков с погашением через два с половиной – три года. Цена самого ликвидного выпуска недели – 40-го выросла за неделю на 0,3% (0,55% со среды), наибольший рост зафиксирован по 39-му выпуску 0,4% (0,64% со среды), изменение цен по большинству других выпусков составило 0,15-0,2%.

Всего оборот рынка ОГО(В)З Москвы в режиме основных торгов и в РПС за неделю составил 5,0 млрд. руб. (5,1 млрд. руб. предыдущий показатель).

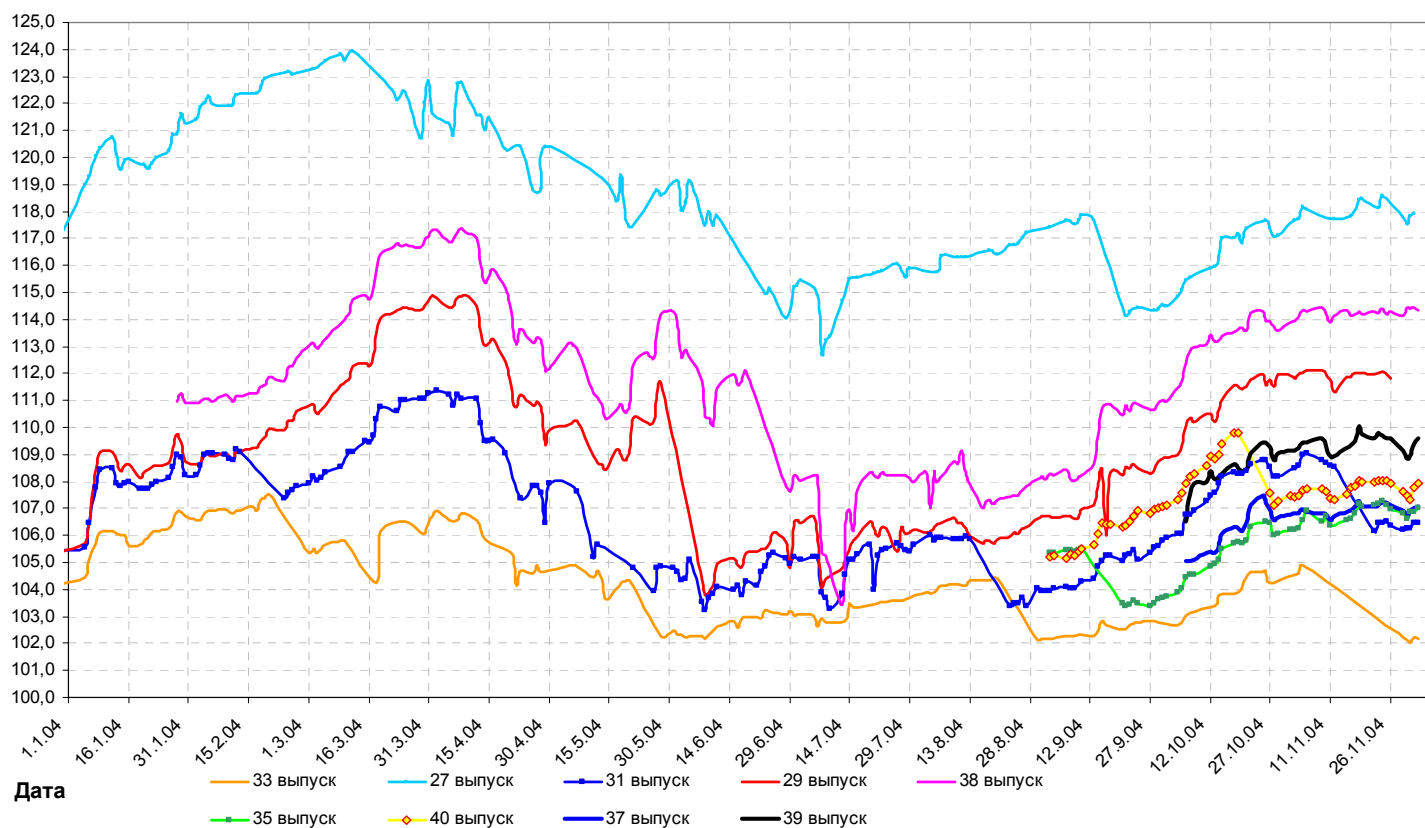


По состоянию на 03 декабря доходности торгуемых выпусков Москвы (за исключением 4-го выпуска Сберегательного займа) находились в диапазоне 4,71-8,06% годовых.

Спрэд выпусков Москвы (за исключением 4-го выпуска Сберегательного займа) к аналогам рынка ГКО-ОФЗ РФ в настоящее время составляет от 0,17 до 1,87 % годовых для остальных выпусков ОГО(В)З Москвы.

## Уровни доходностей выпусков Москвы и спреда к аналогам ГКО-ОФЗ РФ

Выпуск ОГО(В)З Москвы	СБ_3 -4	26	33	34	24	28	32	35	37	27	31	40	29	38	39
погашение	мар. 05	мар. 05	май. 05	авг. 05	сен. 05	дек. 05	май. 06	июн. 06	сент. 06	дек. 06	май. 07	окт. 07	июн. 08	дек. 10	июль. 14
Доходность, % год.	0,36	4,71	5,89	6,03	6,35	6,35	6,86	6,76	7,12	7,29	7,47	7,54	7,82	8,06	8,05
Изменение за период 29/11- 03/12/2004 Москва, % год.	-2,44	1,60	1,26	-0,01	0,52	0,20	0,18	0,05	0,10	0,43	0,02	0,06	0,00	0,03	0,02
Спрэд к аналогу ГКО-ОФЗ РФ 03/12, % год.	-3,66	0,69	1,87	0,39	0,71	0,34	1,16	0,38	0,74	0,88	1,09	0,73	1,24	0,45	0,17

Цена,  
% от номиналаДинамика цен (с учетом НКД) выпусков ОГО(В)З Москвы по итогам торгов  
в секции фондового рынка ЗАО "ММВБ" за январь-декабрь 2004 г.

## Календарь событий рынка ОГО(В)З Москвы

03 – 11 декабря 2004 года	Приостановление операций для выплаты НКД за 8-й купонный период по 26 выпуску ОГО(В)З Москвы
10 – 12 декабря 2004 года	Приостановление операций для выплаты НКД за 4-й купонный период по 35 выпуску ОГО(В)З Москвы
13 – 20 декабря 2004 года	Приостановление операций для выплаты НКД за 8-й купонный период по 27 выпуску ОГО(В)З Москвы
16 – 23 декабря 2004 года	Приостановление операций для выплаты НКД за 4-й купонный период по 37 выпуску ОГО(В)З Москвы
17 – 25 декабря 2004 года	Приостановление операций для выплаты НКД за 8-й купонный период по 28 выпуску ОГО(В)З Москвы

## Структура объема торгов по ОГО(В)З Москвы в секции фондового рынка ЗАО "ММВБ"

